



Plateforme européenne de participation des enfants

BOÎTE À OUTILS POUR LA DÉMOCRATIE

Ton guide pour faire bouger les choses !





À vos marques, prêts, action !
Bienvenue dans ta boîte à outils pour la démocratie !

Bonjour, futur acteur du changement !

Bienvenue dans ta boîte à outils pour la démocratie, un guide pratique axé sur l'action pour t'aider à faire bouger les choses dans ton école, ton entourage ou ton pays !

Que peux-tu faire avec cette boîte à outils?



Mode héros en solo

Utilise-la tout seul et relève les défis à ton rythme.



Mode en équipe

Partage-la avec des amis, des camarades de classe, ou même ta famille pour avoir un impact plus important.

Tu trouveras des activités sympas à faire, comme des puzzles, des dessins et des travaux de détective pour t'aider à devenir un champion de la démocratie! On passe à l'action? Faisons de la démocratie ton superpouvoir!

Tu as peut-être entendu parler de l'équité, du vote et du fait de s'exprimer..., **mais dans quelles occasions peux-tu agir?**



C'est pourquoi nous avons conçu cette **boîte à outils** — il ne s'agit pas seulement d'apprendre la démocratie, mais de l'appliquer.

Voici ton guide pour devenir le héros de ta propre histoire (pas besoin d'avoir une cape, mais tu peux en porter une si tu le souhaites). Qu'il s'agisse de résoudre les mystères en tant que détective de la désinformation, de rédiger une déclaration environnementale des droits ou de concevoir une affiche sympa, cette boîte à outils te montre **comment transformer de grandes idées en actions.**





À vos marques, prêts, action !
Bienvenue dans ta boîte à outils pour la démocratie !

Bonjour, futur acteur du changement !

Bienvenue dans ta boîte à outils pour la démocratie, un guide pour t'aider à faire bouger les choses dans ton école, ton quartier, ta ville.

Tu as peut-être entendu parler de l'équité, du vote et du fait de s'exprimer..., **mais dans quelles occasions peux-tu agir?**

Que peux-tu faire avec cette boîte à outils?



Message à l'intention des parents, des enseignants et des facilitateurs

Cette boîte à outils comprend une page spéciale destinée **aux parents, aux enseignants et aux facilitateurs des futurs acteurs du changement**. Si vous souhaitez en savoir plus sur la manière dont vous pouvez aider votre enfant, cliquez sur le bouton ci-dessous pour plus d'informations.

Pour continuer avec cette boîte à outils, cliquez sur le bouton ci-dessous

C'est pourquoi nous avons conçu cette **boîte à outils** — il ne s'agit pas seulement d'apprendre la démocratie, mais de l'appliquer.



Mode en équipe

Partage-la avec des amis, des camarades de classe, ou même ta famille pour avoir un impact plus important.

Il y a plein d'idées sympas à faire, comme des puzzles, des jeux de rôle, des énigmes de détective pour t'aider à devenir un champion de la démocratie à l'action? Faisons de la démocratie ton super-pouvoir!

Voici ton guide pour devenir le héros de ta propre histoire (tu n'as pas besoin d'avoir une cape, mais tu peux en porter une si tu le souhaites). Qu'il s'agisse de résoudre les mystères de la désinformation, de rédiger une déclaration environnementale des droits ou de concevoir une affiche sympa, cette boîte à outils te montre comment transformer de grandes idées en actions.





À vos marques, prêts, action !
Bienvenue dans ta boîte à outils pour la démocratie !

Bonjour, futur acteur du changement !

Bienvenue dans ta boîte à outils pour la démocratie, un guide pour t'aider à faire bouger les choses dans ton école, ton quartier, ta ville.

Que peux-tu faire avec cette boîte à outils?



Mode en équipe

Partage-la avec des amis, des camarades de classe, ou même ta famille pour avoir un impact plus important.

Commençons.

On passe à l'action?

Faisons de la démocratie ton superpouvoir !

Tu as peut-être entendu parler de l'équité, du vote et du fait de s'exprimer..., **mais dans quelles occasions peux-tu agir?**

C'est ton guide pour devenir le héros de ta propre histoire (tu n'as pas besoin d'avoir une cape, mais tu peux en porter une si tu le souhaites). Qu'il s'agisse de résoudre les mystères de la ville, d'être détective de la désinformation, de rédiger une déclaration environnementale des droits ou de créer une affiche sympa, cette boîte à outils te montre comment **transformer de grandes idées en actions.**

C'est pourquoi nous avons conçu cette **boîte à outils** — il ne s'agit pas seulement d'apprendre la démocratie, mais de l'appliquer.





Activité 1

Carte de la démocratie en Europe

Clique sur le bouton ci-dessous pour lire les instructions sur le fonctionnement de cette carte



Pourquoi est-ce important?

Apprendre à connaître la démocratie dans d'autres pays, c'est faire un voyage amusant dans toute l'Europe sans se lever de sa chaise. Tu découvriras des informations et des idées pour améliorer encore ton école ou ton quartier!





Activité 1

Carte de la démocratie en Europe

Clique sur le bouton ci-dessous pour lire les instructions sur le fonctionnement de cette carte

COMMENT JOUER ?

Comment jouer ?

- 1. Explore la carte:** Regarde chaque pays et découvre le fonctionnement de la démocratie. Clique sur les liens «Aller plus loin» pour en savoir plus.
- 2. Fais une pause et réfléchis:** Après avoir lu un fait, prends le temps d'y réfléchir. Quel rapport cette histoire a-t-elle avec ta vie? Quelles idées peux-tu utiliser pour améliorer ton école ou ton quartier?

Pourquoi est-ce important?

Apprendre à connaître la démocratie dans d'autres pays, c'est faire un voyage amusant dans toute l'Europe sans se lever de sa chaise. Tu découvriras des informations et des idées pour améliorer encore ton école ou ton quartier!






Activité 1

Carte de la démocratie en Europe

Sélectionne chaque pays pour apprendre des informations intéressantes. Clique sur le «X» jaune avant de consulter le pays suivant.
the yellow 'X' mark before viewing next country.






Activité 2

Défi Bingo pour la démocratie : mobilise-toi pour la démocratie !

Clique sur le bouton ci-dessous pour lire les instructions et afficher la carte de bingo!



Pourquoi est-ce important?

Chaque mission sur la carte de bingo te montre que tu as le pouvoir de provoquer un changement et de t'impliquer. En relevant ces défis, tu exerces tes compétences d'équité, de bienveillance et de travail d'équipe qui t'aident à construire un monde meilleur. Ce n'est pas juste un jeu, c'est l'occasion pour toi d'utiliser ton pouvoir et de faire bouger les choses!

BINGO POUR LA DÉMOCRATIE

Écoute!

Responsable
de la prise
de décision
du groupe

Rockstar du
conseil de
la classe

Jouer à
un jeu

Pro de la
pétition

Solutionneur
de problèmes
en action

Futur
acteur du
changement

Arbitre
de
l'équité

Lettre aux
dirigeants



Activité 2

Défi Bingo pour la démocratie : mobilise-toi pour la démocratie

Clique sur le bouton ci-dessous pour lire les instructions et afficher la carte de bingo!

COMMENT JOUER ?

Pourquoi est-ce important?

Chaque mission sur la carte de bingo te montre que tu as le pouvoir de provoquer un changement et de t'impliquer. En relevant ces défis, tu exerces tes compétences d'équité, de bienveillance et de travail d'équipe qui t'aident à construire un monde meilleur. Ce n'est pas juste un jeu, c'est l'occasion pour toi d'utiliser ton pouvoir et de faire bouger les choses!

Comment jouer ?

1. Activités complètes sur la carte de bingo

Chaque carré comporte une mission amusante qui te montre comment la démocratie fonctionne dans la vie réelle. Lorsque tu termines une mission, coche le carré. L'objectif est de cocher autant de carrés que possible et de crier «BINGO!»

2. Défis de niveau moyen

Si tu termines un défi de niveau moyen, tu peux cocher 2 carrés (parmi les défis «Facile» ou «Moyen»).

3. Défis de haut niveau

Terminer un défi de haut niveau te permet de gagner l'un des cinq badges spéciaux de champion de la démocratie. Récupère les 3 badges pour devenir un champion officiel de la démocratie !

BINGO POUR LA DÉMOCRATIE

Responsable
de la prise
de décision
du groupe

Rockstar du
conseil de
la classe

Pro de la
pétition

Solutionneur
de problèmes
en action

Arbitre
de
l'équité

Lettre aux
dirigeants



Activité 2

Défi Bingo pour la démocratie : mobilise-toi pour la démocratie !

Une fois que tu as terminé un défi, coche-le. Pour rester sur la bonne voie, n'oublie pas de sauvegarder ce PDF et continue à progresser!

Badges de champion de la démocratie

Récupère les 3 badges en accomplissant **les défis de haut niveau** pour devenir un champion officiel de la démocratie!



BINGO POUR LA DÉMOCRATIE

Écoute!

Demande à un(e) ami(e) ou à un membre de ta famille ce qu'il/elle voudrait changer dans ton école ou ta communauté. Écoute attentivement ses idées et prends des notes!

Responsable de la prise de décision du groupe

Aide tes camarades à décider d'une activité de groupe. Écoute les idées de chacun avant de choisir.

Rockstar du conseil de la classe

Demande au conseil des élèves quels sont ses plans et propose ton idée.

Jouer à un jeu

Entre dans la peau d'un ministre national et fais l'expérience du processus décisionnel de l'UE en jouant à ce jeu de simulation.

Pro de la pétition

Tu veux du changement à l'école? Rédige une pétition! Que ce soit pour qu'il y ait plus de bacs de recyclage ou un nouveau club de lecture amusant, demande à tes camarades de classe de la signer et présente-la à ton enseignant ou au directeur.

Solutionneur de problèmes en action

Si tu es témoin d'une situation injuste à l'école, parle avec un ami pour trouver une solution. Bonus: partage ton idée avec un professeur!

Futur acteur du changement

Imagine que tu es président ou Premier ministre de ton pays pour une journée. Écris une lettre indiquant trois choses que tu ferais pour améliorer la situation et partage-la avec les autres.

Arbitre de l'équité

Implique-toi pour rendre un jeu équitable à la récréation ou pendant la pause de midi. Utilise la phrase «Rendons ce jeu équitable!»

Lettre aux dirigeants

Écris une lettre à ton directeur d'école ou responsable local indiquant une idée pour améliorer la situation au niveau local.

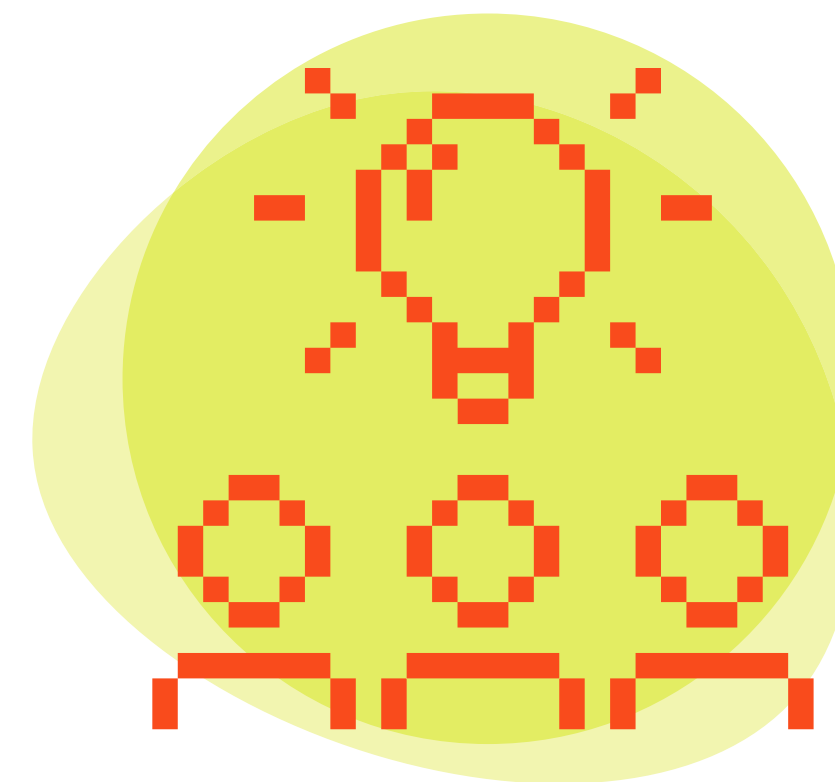





Activité 3

Jeunes acteurs du changement

Clique sur le bouton ci-dessous pour lire les instructions et rencontrer les autres acteurs du changement!




#ChangemakersofTomorrow



Pourquoi est-ce important?

La lecture de ces histoires inspirantes d'enfants qui ont fait bouger les choses montre que le changement n'est pas seulement pour les adultes, il commence par TOI. Chaque histoire te donne l'occasion de te mettre à la place d'un acteur du changement et d'essayer ses idées dans ta propre vie. De plus, qui sait? Peut-être qu'un jour, TON histoire inspirera les enfants du monde entier!





Activité 3

Jeunes acteurs du changement

Clique sur le bouton ci-dessous pour lire les instructions et rencontrer les autres acteurs du changement!

COMMENT JOUER ?

Pourquoi est-ce important?

La lecture de ces histoires inspirantes d'enfants qui ont fait bouger les choses montre que le changement n'est pas seulement pour les adultes, il commence par TOI. Chaque histoire te donne l'occasion de te mettre à la place d'un acteur du changement et d'essayer ses idées dans ta propre vie. De plus, qui sait? Peut-être qu'un jour, TON histoire inspirera les enfants du monde entier!

Comment jouer ?

- 1. Lis les témoignages:** Découvre ces histoires inspirantes sur des enfants du monde entier qui ont vraiment fait bouger les choses.
- 2. Passe à l'étape suivante:** Après avoir lu chaque histoire, fais l'activité qui y est liée. Les activités t'aideront à réfléchir à ce que tu as appris et t'inciteront à agir dans ta propre école, communauté ou maison.
- 3. Partage ton travail:** Présente ton travail à tes amis, à tes camarades de classe ou à ta famille. Parle de tes idées et invite d'autres personnes à te rejoindre pour faire bouger les choses!



Activité 3

Jeunes acteurs du changement

Sélectionne chaque carte ci-dessous et lis les histoires des jeunes acteurs du changement. Certains appels à l'action t'attendent.





Activité 4

Détectives de la désinformation : qu'est-ce que la désinformation ?

La désinformation est une information fausse ou partiellement vraie que les gens partagent dans le but de tromper les autres.

Elle peut ressembler à une information vraie, mais elle vise en fait à créer la confusion ou à induire en erreur. La désinformation peut être diffusée n'importe où: sur les réseaux sociaux, dans les journaux, à la télévision, voire dans des vidéos.

Apprends-en davantage sur la désinformation cachée dans ces dossiers. Clique ensuite sur «Suivant» pour continuer




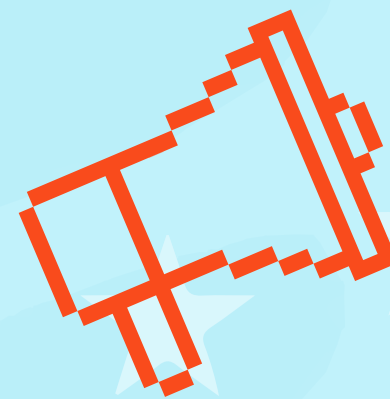
Activité 4

Détectives de la désinformation : découvre la vérité !

Mettons à profit tes compétences de détective! Clique sur le bouton ci-dessous pour lire les instructions et entrer dans le bureau du détective.

Pourquoi est-ce important?

Il y a beaucoup de fausses informations très piégeuses, mais cette activité fait de toi un détective à la recherche de la vérité! Tu apprendras à repérer les pièges, à poser des questions intelligentes et à aider les autres à démêler le vrai du faux. Chaque fois que tu découvriras la vérité, tu feras du monde un lieu plus intelligent et plus équitable.





Activité 4

Détectives de la désinformation : découvre la vérité !

Mettons à profit tes compétences de détective! Clique sur le bouton ci-dessous pour lire les instructions et entrer dans le bureau du détective.


COMMENT JOUER ?

Pourquoi est-ce important?

Il y a beaucoup de fausses informations très piégeuses, mais cette activité fait de toi un détective à la recherche de la vérité! Tu apprendras à repérer les pièges, à poser des questions intelligentes et à aider les autres à démêler le vrai du faux. Chaque fois que tu découvriras la vérité, tu feras du monde un lieu plus intelligent et plus équitable.

Comment jouer ?

- 1. Enfile ton chapeau de détective:** Prépare-toi à enquêter! Tu vas lire trois courts récits (ou dossiers) et décider lesquels sont fondés sur des faits et lesquels sont de la désinformation.
- 2. Utilise tes outils de détective:** Suis le guide fourni étape par étape pour analyser les titres, vérifie les détails et découvre la vérité.
- 3. Résous l'affaire:** Pour chaque histoire, décide si elle est vraie ou si c'est de la désinformation. Souviens-toi, il peut y avoir des pièges, réfléchis bien avant de décider!
- 4. Partage tes conclusions:** Une fois que tu as résolu les affaires, partage tes résultats avec tes amis, ta famille ou tes camarades de classe. Tu verras s'ils sont d'accord avec ton travail de détective!
- 5. Deviens un agent de la lutte contre la désinformation:** Après avoir résolu les affaires, consulte la section «Comment répondre à la désinformation». Utilise ce que tu as appris pour aider d'autres personnes à détecter la désinformation dans la vie réelle.





Activité 4

Détectives de la désinformation : découvre la vérité !

Clique sur chaque élément présenté sur le tableau en liège de détective. Lis les instructions et rends ton verdict. La bonne réponse se trouve à la page "Principales réponses"





Activité 4

Détectives de la désinformation : découvre la vérité !

Clique sur chaque élément présenté sur le tableau de
de détective. Lis les instructions et rends ton verdict, ta
réponse se trouve à la page "Principales réponses"

Comment peux-tu contribuer à la lutte contre la désinformation?

Trois choses à faire

Ne partage que des informations vraies et vérifie les faits avant de poster sur les réseaux.

Apprends à tes amis comment repérer les fausses informations.

Privilégie les informations provenant de **sources de confiance et fiables**.

Trois choses à ne pas faire

Ne partage pas d'histoires si tu n'es pas sûr **qu'elles sont vraies**.

Ne te moque pas de quelqu'un qui croit une fausse histoire, **fais preuve de bienveillance**.

Ne te laisse pas piéger par des titres qui semblent trop dramatiques ou effrayants.



Activité 4

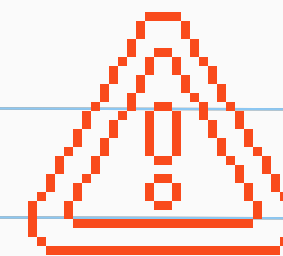
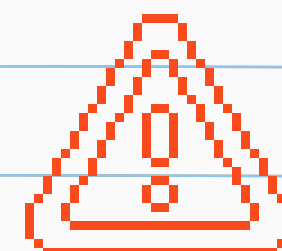
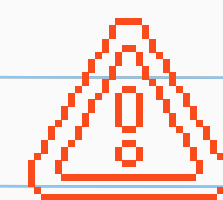
Détectives de la désinformation : découvre la vérité !

Clique sur chaque élément présenté sur le tableau de détective. Lis les instructions et rends ton vraie réponse se trouve à la page "Principales réponses".

Ressources supplémentaires pour les détectives de la désinformation

Veux-tu porter tes compétences de détective à un niveau supérieur? Consulte ces ressources pour apprendre à repérer les fausses informations et à devenir un expert en habileté numérique:

- [Comment repérer et combattre la désinformation](#)
Ce guide contient des conseils et des activités pour t'aider à repérer la désinformation et à l'arrêter.
- [Lutter contre la désinformation et promouvoir l'habileté numérique](#)
Apprends des moyens intelligents d'utiliser internet et deviens un champion de la vérité en ligne.



ATTENTION, SPOILERS!

Si tu continues, tu pourras voir les principales réponses à toutes les activités de cette boîte à outils.

Es-tu sûr(e) de vouloir gâcher la surprise ?





Clé des activités



Détectives de la désinformation : découvre la vérité !

Verdict du cas 1: «Exclusif: selon les experts, manger du chocolat permet de guérir de la grippe!»

Désinformation

Il n'existe aucune preuve scientifique montrant que le chocolat guérit la grippe. Cette allégation vise à obtenir des clics et des partages.

Verdict du cas 2: «Scandale: une nouvelle loi pour taxer l'air que nous respirons!»


Désinformation

La citation est fausse et il n'existe pas de loi de ce type. Cette information a été inventée pour faire peur et provoquer la colère.

Verdict du cas 3: «Pièce ancienne retrouvée par un enfant de 8 ans en jouant dans le bac à sable de l'école»

Vrai

Cette histoire est vraie, car si tu as effectué des recherches en ligne, tu as probablement trouvé plusieurs sources fiables qui expliquent la découverte et confirment l'authenticité de la pièce de monnaie.







Plateforme européenne de participation des enfants

TE VOILÀ À LA FIN

N'oublie pas d'**ENREGISTRER** ce PDF pour t'assurer de ne pas perdre tes notes. Tu peux toujours revenir et continuer à ton rythme.





Message aux adultes



**Vous êtes leur soutien
le plus important!**

Mesdames et Messieurs les champions des acteurs du changement du futur,

Tout d’abord, félicitations, vous venez de trouver une boîte à outils conçue pour susciter quelque chose d’incroyable chez les enfants âgés de 9 à 13 ans! Elle est conçue pour donner aux enfants les moyens d’explorer la démocratie et de s’approprier leurs idées. Cette boîte à outils est certes destinée aux enfants, mais votre soutien est essentiel! Nous vous encourageons à les féliciter, à les aider en cas de besoin, à prévoir le temps et l’espace nécessaires en classe ou à la maison, à partager votre expérience avec les autres membres de votre communauté et à vous amuser avec eux. Votre rôle est de les guider pour qu’ils en apprennent davantage sur l’équité, la communauté et la citoyenneté active.

Pour vous aider à soutenir les enfants, nous inclurons des orientations spécifiques sur la manière dont chacune des cinq activités de cette boîte à outils pour la démocratie peut être facilitée par les enseignants, les parents et les autres adultes responsables. Ces idées sur mesure vous montreront des moyens pratiques d’amorcer la discussion, de réfléchir à des idées et de collaborer avec les enfants.

Sélectionnez l’icône de l’activité pour montrer comment vous pouvez les soutenir.





Message aux adultes

Vous êtes leur soutien le plus important!

Mesdames et Messieurs les champions des acteurs du changement du futur,

Tout d’abord, félicitations, vous venez de trouver la boîte à outils conçue pour susciter quelque chose d’incroyable chez les enfants âgés de 9 à 13 ans! Elle est conçue pour donner aux enfants les moyens d’explorer la démocratie et de s’approprier leurs idées. Cette boîte à outils est certes destinée aux enfants, mais votre soutien est essentiel! Nous vous encourageons à féliciter, à les aider en cas de besoin, à prévoir le temps et l’espace nécessaires en classe ou à la maison, à partager votre expérience avec les autres membres de votre communauté et à vous amuser avec eux. Votre rôle est de les guider pour qu’ils en apprennent davantage sur l’équité, la communauté et la citoyenneté active.

Pour vous aider à soutenir les enfants, nous incluons des orientations spécifiques sur la manière dont chacune des cinq activités de cette boîte à outils pour la démocratie peut être facilitée par les enseignants, les parents ou les autres adultes responsables. Ces idées sur mesure vous montreront des moyens pratiques d’amorcer une discussion, de réfléchir à des idées et de collaborer avec les enfants.

Sélectionnez l’icône de l’activité pour montrer comment vous pouvez les soutenir.

Un dernier défi pour vous

**Votre mission: partager
cette boîte à outils. Transmettez-la
à d’autres parents et éducateurs, ou
même à votre centre communautaire
local. Ensemble, nous pouvons inspirer
une génération d’enfants qui sont prêts
à écouter, à apprendre et à diriger.**

**Tout est en place et ils sont
prêts à s’illustrer, grâce à VOUS !**

