



Platforma EU za udeležbo otrok

# ZBIRKA ORODIJ ZA DEMOKRACIJO

Tvoj vodnik za ustvarjanje sprememb!





**Pripravljeni, pozor, akcija!**  
**Dobrodošli v zbirki orodij za demokracijo!**

**Pozdravljeni, bodoči nosilci sprememb!**

Dobrodošli v zbirki orodij za demokracijo – razgibanem vodniku, s pomočjo katerega boste prispevali k spremembam v svoji šoli, soseski ali državi!

Za kaj lahko uporabiš to zbirko orodij?



**Način solo junaka**

Uporabljal jo samostojno in se izzivov loti v svojem tempu.



**Ekipni način**

Deli jo s prijatelji, sošolci ali celo z družino, da bo učinek še večji.

Vodnik vsebuje zabavne dejavnosti, kot so uganke, risanje in detektivsko delo, s pomočjo katerih lahko postaneš prvak demokracije! Si pripravljen(-a) ukrepati? Naj demokracija postane tvoja supermoč!

Morda si že slišal(-a) za pravičnost, glasovanje in izražanje svojega mnenja, ... ampak **kako pogosto imaš priložnost sam kaj storiti?**



Zato smo pripravili to **zbirko orodij** – ne gre le za učenje o demokraciji, temveč tudi za njeno izvajanje.

S tem vodnikom lahko postaneš junak v svoji zgodbi (ogrinjala ne potrebuješ, ampak ga lahko vseeno nosiš, če želiš). Ne glede na to, ali rešuješ skrivnosti kot detektiv za dezinformacije, ustvarjaš listino pravic na področju okolja ali oblikuješ kulski plakat, lahko s to zbirko orodij **velike ideje spremeniš v dejanja.**





Pripravljeni, pozor, akcija!  
Dobrodošli v zbirki orodij za demokracijo!

Pozdravljeni, bodoči nosilci sprememb!

Dobrodošli v zbirki orodij za demokracijo – razgibanem vodniku, ki vam bo pomagalo, da boste prispevali k spremembam v svoji šoli, soseski ali državi.

Morda si že slišal(-a) za pravičnost, glasovanje in izražanje svojega mnenja, ... ampak **kako pogosto imaš priložnost sam kaj storiti?**

Za kaj lahko uporabiš to zbirko orodij?



### Sporočilo za starše, učitelje in koordinatorje

Ta zbirka orodij vključuje posebno stran, namenjeno **staršem, učiteljem in mentorjem bodočih nosilcev sprememb**. Če želite izvedeti več o tem, kako lahko podprete svojega otroka, kliknite spodnji gumb.

Za nadaljevanje s to zbirko orodij kliknite spodnji gumb



### Ekipni način

Deli jo s prijatelji, sošolci ali celo z družino, da bo učinek še večji.

... javnosti, kot so uganke, risanje in detektivsko reševanje. Tako lahko postaneš prvak demokracije! Si pripravljen, da ta demokracija postane tvoja supermoč!

... tem vodnikom lahko postaneš junak v svoji zgodbi (npr. ogrinjala ne potrebuješ, ampak ga lahko vseeno nosiš, če želiš). Ne glede na to, ali rešuješ skrivnosti kot detektiv za dezinformacije, ustvarjaš listino pravic na področju okolja ali oblikuješ kulski plakat, lahko s to zbirko orodij **velike ideje spremeniš v dejanja**.

Zato smo pripravili to **zbirko orodij** – ne gre le za učenje o demokraciji, temveč tudi za njeno izvajanje.





Pripravljeni, pozor, akcija!  
Dobrodošli v zbirki orodij za demokracijo!

**Pozdravljeni, bodoči nosilci sprememb!**

Dobrodošli v zbirki orodij za demokracijo – razgibanem v katerem boste prispevali k spremembam v svoji šoli, soseski ali državi.

Za kaj lahko uporabiš to zbirko orodij?



**Ekipni način**

Deli jo s prijatelji, sošolci ali celo z družino, da bo učinek še večji.

**Pa začnimo.**

**Si pripravljen(-a) ukrepati?  
Naj demokracija postane tvoja supermoč**

Morda si že slišal(-a) za pravičnost, glasovanje in izražanje svojega mnenja, ... ampak **kako pogosto imaš priložnost sam kaj storiti?**



Zato smo pripravili to **zbirko orodij** – ne gre le za učenje o demokraciji, temveč tudi za njeno izvajanje.

... in vodnikom lahko postaneš junak v svoji zgodbi. ... njala ne potrebuješ, ampak ga lahko vseeno nosiš, ... (š). Ne glede na to, ali rešuješ skrivnosti kot ... iv za dezinformacije, ustvarjaš listino pravic na ... u okolja ali oblikuješ kulski plakat, lahko s to ... odij **velike ideje spremeniš v dejanja.**





## Dejavnost 1

# Zemljevid demokracije Evrope

Klikni na spodnji gumb in preberi navodila o tem, kako deluje ta zemljevid



### Zakaj je to pomembno?

Učenje o demokraciji v drugih državah je kot zabavno potovanje po Evropi, pri tem pa ti sploh ni treba vstati s stola. Odkril(-a) boš informacije in ideje, s katerimi lahko svojo šolo ali sosesko še izboljšaš!





## Dejavnost 1

# Zemljevid demokracije Evrope

Klikni na spodnji gumb in preberi navodila o tem, kako deluje ta zemljevid

### NAVODILA ZA IGRO

#### NAVODILA ZA IGRO

- 1. Razišči zemljevid:** Oglej si vsako državo in preveri, kako deluje demokracija. Za dodatne podrobnosti klikni povezave „Razišči več“.
- 2. Premor in razmislek:** prebereš dejstvo, si vzemi trenutek za razmislek. Kako je ta zgodba povezana s tvojim življenjem? Katere ideje lahko uporabiš za izboljšanje svoje šole ali skupnosti?

### Zakaj je to pomembno?

Učenje o demokraciji v drugih državah je kot zabavno potovanje po Evropi, pri tem pa ti sploh ni treba vstati s stola. Odkril(-a) boš informacije in ideje, s katerimi lahko svojo šolo ali sosesko še izboljšaš!






## Dejavnost 1

# Zemljevid demokracije Evrope

*Izberi posamezno državo, da izveš zanimive informacije. Pred ogledom naslednje države klikni na rumeno oznako „X“.*






Dejavnost 2

## Izziv „bingo na temo demokracije“: Zavzemi se za demokracijo!

Klikni na spodnji gumb, kjer lahko prebereš navodila in odkriješ kartico za bingo!



### Zakaj je to pomembno?

Pri vsaki nalogi na kartici za bingo ugotoviš, da imaš moč, da nekaj spremeniš in sodeluješ. S premagovanjem teh izzivov vadiš poštenost, prijaznost in skupinsko delo – veščine, ki ti pomagajo graditi boljši svet. To ni zgolj igra; to je tvoja priložnost, da uporabiš svojo moč in prispevaš k spremembam!

## BINGO NA TEMO DEMOKRACIJE

**Prisluhni!**

**Skupinski odločevalec**

**Zvezda razredne skupnosti**

**Igraj igro**

**Mojster za peticije**

**Reševalec težav na delu**

**Prihodnji nosilec sprememb**

**Sodnik za fair play**

**Pismo voditeljem**



## Dejavnost 2

# Izziv „bingo na temo demokracije“: Zavzemi se za demokracijo!

Klikni na spodnji gumb, kjer lahko prebereš navodila in odkriješ kartico za bingo!

NAVODILA ZA IGRO

### Zakaj je to pomembno?

Pri vsaki nalogi na kartici za bingo ugotoviš, da imaš moč, da nekaj spremeniš in sodeluješ. S premagovanjem teh izzivov vadiš poštenost, prijaznost in skupinsko delo – veščine, ki ti pomagajo graditi boljši svet. To ni zgolj igra; to je tvoja priložnost, da uporabiš svojo moč in prispevaš k spremembam!

## NAVODILA ZA IGRO

### 1. Izvedi dejavnosti na kartici za bingo

Vsak kvadrateg se nanaša na zabavno nalogo, ki kaže, kako demokracija deluje v resničnem življenju. Ko nalogo končaš, kvadrateg odkljukaj. Cilj je odkljukati čim več kvadratkov in zaklicati „BINGO!“

### 2. Srednje zahtevni izzivi

Če končaš izziv srednje zahtevnosti, lahko odkljukaš dva kvadratka (za lahek ali srednje zahtevni izziv).

### 3. Izzivi na visoki ravni

Za uspešno opravljen izziv na visoki ravni prejmeš eno od petih posebnih značk prvaka demokracije. Zberi vse tri značke, da postaneš uradni prvak demokracije!

# BINGO NA TEMO DEMOKRACIJE

Skupinski odločevalec

Zvezda razredne skupnosti

Mojster za peticije

Reševalec težav na delu

Sodnik za fair play

Pismo voditeljem



Dejavnost 2

# Izziv „bingo na temo demokracije“: Zavzemi se za demokracijo!

Ko posamezni izziv končaš, ga odključaj. Da ostaneš na pravi poti, shrani ta dokument PDF in napreduj še naprej!

## Značke prvaka demokracije

Premagaj **zelo zahtevne izzive**, da zbereš vse tri značke in postaneš uradni prvak demokracije!



# BINGO NA TEMO DEMOKRACIJE

### Prisluhni!

Vprašaj prijatelja ali družinskega člana, kaj bi spremenil na tvoji šoli ali v skupnosti. Pozorno prisluhni njegovim/njenim idejam in si jih zapiši.

### Skupinski odločevalec

Pomagaj svojim sošolcem in sošolkam pri odločitvi o skupinski dejavnosti. Prisluhni idejam vseh, preden eno od njih izbereš.

### Zvezda razredne skupnosti

Vprašaj razredno skupnost, kakšne načrte ima, in predlagaj lastno idejo.

### Igraj igro

Postavi se v vlogo nacionalnega ministra in izkusi, kako je videti odločanje v EU, z igranjem **simulacijske igre**.

### Mojster za peticije

Želiš spremembo na šoli? Ustvari peticijo! Bodisi za več zabojnikov za recikliranje bodisi za nov zabaven bralni klub, prosi sošolce in sošolke, naj jo podpišejo, in jo predstavi svojemu učitelju ali ravnatelju.

### Reševalec težav na delu

Če opaziš, da se na šoli dogaja kaj nepravilnega, se pogovori s prijateljem o tem, kako to popraviti. Dodatek: Svojo zamisel zaupaj učitelju!

### Prihodnji nosilec sprememb

Predstavlja si, da si en dan predsednik(-ca) republike ali predsednik(-ca) vlade svoje države. V pismu zapiši tri stvari, ki bi jih naredil(-a), da bi jo izboljšal(-a), in ga deli z drugimi.

### Sodnik za fair play

Med odmorom ali malico posreduj, da bo igra poštena. Uporabi poved „Poskrbimo, da bo ta igra poštena!“

### Pismo voditeljem

Napiši pismo ravnatelju ali lokalnemu vodji, ki vsebuje eno idejo za izboljšanje tvoje skupnosti.

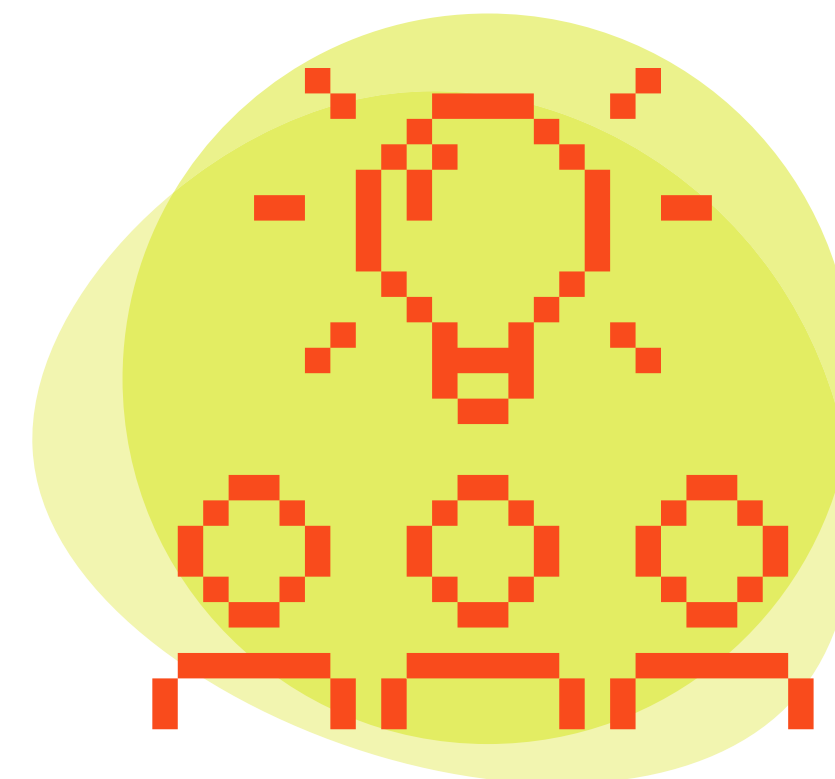
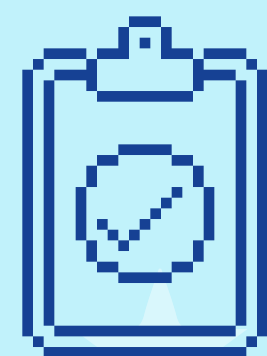




### Dejavnost 3

## Mladi nosilci sprememb

Klikni na spodnji gumb, kjer lahko prebereš navodila in vidiš, kdo še ustvarja spremembe!




**#Changemakers of Tomorrow**



### Zakaj je to pomembno?

Te navdihujoče zgodbe otrok, ki so prispevali k spremembam, kažejo, da sprememb ne ustvarjajo samo odrasli – začne se pri TEBI. Vsaka zgodba ti ponuja priložnost, da stopiš v čevlje nosilca sprememb in preizkusiš njegove zamisli v svojem življenju. In kdo ve? Morda bo nekega dne TVOJA zgodba navdihovala otroke po vsem svetu!





## Dejavnost 3

# Mladi nosilci sprememb

Klikni na spodnji gumb, kjer lahko prebereš navodila in vidiš, kdo še ustvarja spremembe!

## NAVODILA ZA IGRO

### Zakaj je to pomembno?

Te navdihujoče zgodbe otrok, ki so prispevali k spremembam, kažejo, da sprememb ne ustvarjajo samo odrasli – začne se pri TEBI. Vsaka zgodba ti ponuja priložnost, da stopiš v čevlje nosilca sprememb in preizkusiš njegove zamisli v svojem življenju. In kdo ve? Morda bo nekega dne TVOJA zgodba navdihovala otroke po vsem svetu!

## NAVODILA ZA IGRO

- 1. Preberi njihove zgodbe:** Preberi te navdihujoče zgodbe o otrocih z vsega sveta, ki so resnično nekaj spremenili.
- 2. Napravi naslednji korak:** Ko prebereš zgodbo, izvedi dejavnost, povezano z njo. Te dejavnosti ti bodo pomagale razmisliti o tem, kaj si se naučil(-a) in te navdihnile, da boš ukrepal(-a) v šoli, skupnosti ali doma.
- 3. Predstavi svoje delo:** Ppokaži svoje delo prijateljem, sošolcem ali družini. Govori o svojih idejah in povabi druge, naj se ti pridružijo pri ustvarjanju sprememb!



### Dejavnost 3

## Mladi nosilci sprememb

*Spodaj izberi kartico in preberi zgodbe mladih nosilcev sprememb. Čaka te nekaj pozivov k ukrepanju.*





#### Dejavnost 4

## **Detektivi za dezinformacije: Kaj so dezinformacije?**

Dezinformacije so lažne ali delno resnične informacije, ki jih ljudje namenoma delijo, da bi zavedli druge.

Lahko so videti kot resnična novica, vendar je njihov namen prejemnika zvesti ali zavesti. Dezinformacije se lahko pojavijo kjerkoli – na družbenih medijih, v časopisih, na televiziji ali celo v videoposnetkih.

*Odkrij več informacij o dezinformacijah, ki se skrivajo v teh mapah. Nato klikni „Naprej“ za nadaljevanje.*




## Dejavnost 4

# Detektivi za dezinformacije: Odkrivanje resnice!

*Pokaži svoje detektivske veščine! Klikni spodnji gumb ter preberi navodila in vstopi v detektivsko pisarno.*

### Zakaj je to pomembno?

Zavajajočih lažnih informacij je veliko, s to dejavnostjo pa boš postal(-a) detektiv(-ka), ki išče resnico! Naučil(-a) se boš prepoznati trike, postavljati pametna vprašanja in pomagati drugim ugotoviti, kaj je res. Vsakič, ko odkriješ resnico, prispevaš k temu, da je svet pametnejši in pravičnejši.





## Dejavnost 4

# Detektivi za dezinformacije: Odkrivanje resnice!

*Pokaži svoje detektivske veščine! Klikni spodnji gumb ter preberi navodila in vstopi v detektivsko pisarno.*


## NAVODILA ZA IGRO

### Zakaj je to pomembno?

Zavajajočih lažnih informacij je veliko, s to dejavnostjo pa boš postal(-a) detektiv(-ka), ki išče resnico! Naučil(-a) se boš prepoznati trike, postavljati pametna vprašanja in pomagati drugim ugotoviti, kaj je res. Vsakič, ko odkriješ resnico, prispevaš k temu, da je svet pametnejši in pravičnejši.

## NAVODILA ZA IGRO

- 1. Nadeni si detektivski klobuk:** Pripravi se na preiskovanje! Prebral(-a) boš tri kratke zgodbe (ali spise primerov) in se odločil(-a), katere temeljijo na dejstvih in katere so dezinformacije.
- 2. Uporabi svoja detektivska orodja:** Sledi navodilom po korakih, da analiziraš naslove, preveri podrobnosti in odkrij resnico.
- 3. Reši primer:** Za vsako zgodbo se odloči, ali je resnična ali gre za dezinformacije. Ne pozabi, lahko gre za zvijačo, zato pazljivo premisli, preden se odločiš!
- 4. Predstavi svoje ugotovitve:** Ko rešiš primere, svoje rezultate deli s prijatelji, družino ali sošolci. Preveri, ali se strinjajo s tvojim detektivskim delom!
- 5. Postani borec(-ka) proti dezinformacijam:** Ko rešiš primere, si oglej razdelek „Kako se odzvati na dezinformacije“. Kar si se naučil(-a), uporabi za to, da pomagaš drugim prepoznati dezinformacije v resničnem življenju.





## Dejavnost 4

# Detektivi za dezinformacije: Odkrivanje resnice!

Klikni na posamezen element na detektivski tabli.  
Preberi navodila in se odloči. Pravilni odgovor  
je na voljo na strani „Ključni odgovori“ na koncu  
te zbirke orodij.





## Dejavnost 4

# Detektivi za dezinformacije: Odkrivanje resnice!

Klikni na posamezen element na detektivski tabli.  
Preberi navodila in se odloči. Pravilni odgovor  
je na voljo na strani „Ključni odgovori“ na koncu  
te zbirke orodij.

## Kako lahko pomagaš v boju proti dezinformacijam?

### Trije napotki, kaj storiti

Deli samo resnične  
informacije in pred objavo  
preveri dejstva.

Nauči svoje prijatelje, kako  
prepoznati lažne novice.

Podpri novice iz zaupanja  
vrednih, zanesljivih virov.

### Trije napotki, česa ne storiti

Ne deli zgodb, razen če  
veš, da so resnične.

Ne norčuj se iz nekoga, ki  
verjame lažni zgodbi – **bodi  
prijazen.**

Ne pusti se zavesti naslovom,  
ki se zdijo preveč dramatični ali  
strašljivi.





## Dejavnost 4

# Detektivi za dezinformacije: Odkrivanje resnice!

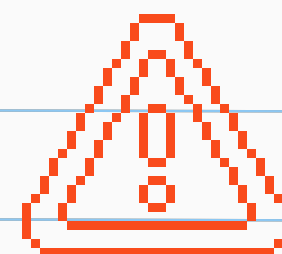
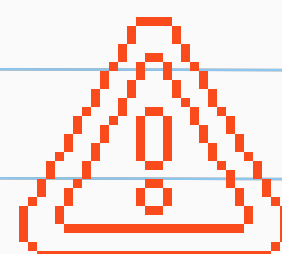
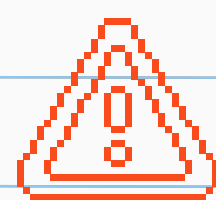
Klikni na posamezen element na detektivski tabli.  
Preberi navodila in se odloči. Pravilni odgovor  
je na voljo na strani „Ključni odgovori“ na koncu  
te zbirke orodij.

## Dodatni viri za detektiva za dezinformacije

Želiš svoje detektivske sposobnosti še izboljšati? Oglej si te vire in se nauči, kako prepoznati lažne novice ter postati strokovnjak za digitalno pismenost:

- [Dezinformacije: kako jih prepoznati in se boriti proti njim](#)  
Ta vodnik je poln nasvetov in dejavnosti, ki ti bodo pomagali prepoznati dezinformacije in jih zatreti v kali.
- [Boj proti dezinformacijam in spodbujanje digitalne pismenosti](#)  
Nauči se pametno uporabljati internet in postani zagovornik resnice na spletu.





## **OPOZORILO PRED KVARNIKOM!**

**V nadaljevanju lahko vidiš ključne odgovore za vse dejavnosti v tej zbirki orodij.**

**Ali si prepričan(-a), da si želiš pokvariti presenečenje?**





## Ključ za dejavnosti



### Detektivi za dezinformacije: Odkrivanje resnice!

**Razsodba v zadevi 1: Najnovejša novica: po besedah strokovnjakov lahko vsakodnevno uživanje čokolade pozdravi gripo!**

#### Dezinformacija

Ni znanstvenih dokazov, da čokolada zdravi gripo. Namen te trditve je pridobiti klike in delitve.

**Razsodba v zadevi 2: Nezaslišano: nov zakon, ki bo obdavčil zrak, ki ga dihamo!**


#### Dezinformacija

Navedba je lažna, tak zakon ne obstaja. To je bilo izmišljeno, da bi prestrašili ljudi in vzbudili jezo.

**Razsodba v zadevi 3: „8-letnik med igranjem v šolskem peskovniku našel starodavni kovanec“**

#### Resnično

Ta zgodba je resnična, kajti če bi lahko iskal(-a) po spletu, bi verjetno našel(-la) več zanesljivih virov, ki pojasnjujejo odkritje in potrjujejo pristnost kovanca.







Platforma EU za udeležbo otrok

# PRIŠEL(-LA) SI DO KONCA

Ne pozabi klikniti „**SHRANI**“ ta PDF, da ne izgubiš svojih zapiskov. Vedno se lahko vrneš in nadaljuješ v svojem tempu.





## Sporočilo za odrasle



### **Vi ste njihov največji podpornik!**

Dragi podporniki bodočih nosilcev sprememb!

Najprej čestitke – pravkar ste našli zbirko orodij, zasnovano tako, da v otrocih, starih od 9 do 13 let, vzbudi nekaj izjemnega! Sestavljena je tako, da otroke opremi za spoznavanje demokracije in prevzemanje odgovornosti za lastne ideje. Čeprav je zbirka orodij namenjena otrokom, je vaša podpora bistvena! Pozivamo vas, da jih spodbujate, jim pomagajte, kadar je potrebno, zagotovite čas in prostor v razredu ali doma, delite navdih z drugimi v svoji skupnosti in se z njimi zabavate. Vaša vloga je, da jih usmerjate, ko se učijo o pravičnosti, skupnosti in aktivnem državljanstvu.

Da jih boste lahko pri tem podprli, bomo vključili posebne smernice o tem, kako lahko vsako od petih dejavnosti iz te zbirke orodij za demokracijo usmerjajo učitelji, starši in drugi odrasli mentorji. Te prilagojene ideje ponazarjajo, kako lahko v praksi spodbudite razpravo, zbirati zamisli ter sodelujete z otroki.

*Izberite ikono za dejavnost, da odkrijete, kako jih lahko podprete.*





## Sporočilo za odrasle

### Vi ste njihov največji podpornik!

Dragi podporniki bodočih nosilcev sprememb!

Najprej čestitke – pravkar ste našli zbirko orodij, zasnovano tako, da v otrocih, starih od 9 do 13 let, nekaj izjemnega! Sestavljena je tako, da otroke opoznačuje demokracijo in prevzemanje odgovornosti za lastne ideje. Čeprav je zbirka orodij namenjena otrokom, je vaša podpora bistvena! Pozivamo vas, da spodbujate, jim pomagajte, kadar je potrebno, zagotovite čas in prostor v razredu ali doma, delite navdih z drugimi v svoji skupnosti in se z njimi zabavate. Vaša vloga je usmerjati, ko se učijo o pravičnosti, skupnosti in državljanstvu.

Da jih boste lahko pri tem podprli, bomo vključili priporočila in smernice o tem, kako lahko vsako od petih dejavnosti zbirke orodij za demokracijo usmerjajo učitelji, starši in drugi odrasli mentorji. Te prilagojene ideje ponazarjajo, kako lahko v praksi spodbudite razpravo, zbirati zamisli ter sodelujete z otroki.

*Sélectionnez l'icône de l'activité pour montrer comment vous pouvez les soutenir.*

### Vaš zadnji izziv

**Naj bo vaše poslanstvo da to zbirko orodij delite z drugimi. Posredujte jo drugim staršem, učiteljem ali celo lokalnemu skupnostnemu centru. Skupaj lahko navdihnemo generacijo otrok, ki so pripravljeni prisluhniti, se učiti in voditi.**

**Vse je pripravljeno, oni pa so pripravljene, da zasijejo – zahvaljujoč VAM!**

